

世界宣明會



小水點 聽見了





前言

宣明會一直致力推動
孩子從小學習放眼世界，關注貧窮，
幫助發展中國家人民改善生活。
同時，讓孩子學懂珍惜，樂於分享，
同心關愛大世界！

本故事透過小水點的所見所聞，
讓孩子認識水資源不足對貧窮人
造成的影響，從而學習珍惜，
實踐關愛他人。




在一個寧靜的晚上，
小水點躺在雲媽媽的背上，
睡得甜美。



微風將他們由香港的上空，
吹呀吹，吹到非洲的天空，
小水點感到十分悶熱。



突然，小水點聽到
「救命啊！救命啊！」的
呼叫，他立刻張開眼睛，
探頭一看。



救命啊！
Help!

小水點看到地上
有許多動物、植物和
小孩子都渴極了。

救命啊！

Help!





這裏很久沒有下雨，乾旱的天氣，
令植物不能好好生長；動物和
小朋友亦很難找到水源。



忽然，
小水點聽見「嗚嗚嗚」的
哭聲，原來是一個名叫
多卡斯的女孩正在哭泣。





多卡斯每天要走很遠的路去打水，
但是，水坑的水很骯髒，喝了會肚子痛。
不過，多卡斯實在太渴，惟有把污水喝下。



今天多卡斯又因為肚子痛而
不能上學，她很不開心！



小水點看到了，十分傷心，
便對雲媽媽說：「我要去幫忙！」




小水點一躍而下，
雲媽媽也來不及阻止！






小水點很快便落在旱地上，
但只有他一滴小水點，
又有甚麼幫助呢？

旱地的溫度高達攝氏40多度，
小水點聽見了「滋哩滋哩」的聲音，
知道自己的水分正在蒸發，
可憐的小水點快要消失了……






雲媽媽心裏非常焦急，馬上呼籲
同伴來幫忙，她們很快便
集結成一大片雨雲。



這個時候，**小水點**聽見了「轟隆隆」的
雷聲，經雷伯伯一聲令下，成千上萬的
小水點一起落在旱地上。




小水點聽見了「嘩啦嘩啦」的
雨聲，看到好朋友都來
幫忙，他很開心，很感動！



突然，小水點聽見了「啪啪啪」的
掌聲，原來地上的動物、植物和
小孩子全都拍掌歡呼起來！



有些**小水點**落在泥土裡，
滋潤大地，讓植物生長。
有些**小水點**落在河流裏，
讓動物有水喝。



有些小水點，則落在宣明會為村民興建的儲水池中。經過濾的清水，可以給村民飲用、煮食、清潔和灌溉等，改善他們的生活。



最後，**小水點**聽見了「哇哈哈」的笑聲，原來是多卡斯太開心了！她可以喝到清潔的食水，也可以開心地上學去。



小水點知道自己能幫助別人，也哈哈大笑起來！



小朋友，每一滴**小水點**都得來不易，你會怎樣珍惜**小水點**呢？



多卡斯 (9歲)



飲用污水和缺課



真實故事：多卡斯

故事中的多卡斯，她今年9歲，住在非洲的贊比亞。多卡斯跟祖母一起生活，她負責每天長途跋涉往水坑打水，來回四次，所打的水才足夠給她和祖母日常使用。

這個僅有的水源，除了給村內86戶人家使用外，還給狗、牛、豬等動物共同使用。有一次，多卡斯發現水中浮著一些動物的毛髮，原來有一隻狗的糞屎漂浮在水中！

水坑的水不但污濁、有異味，更受到各種污染，根本不適合飲用。可惜，附近沒有其他水源，所以，他們根本別無選擇。

多卡斯和祖母經常因此而吐瀉，甚至脫水，身體很

虛弱。儘管生病，多卡斯仍然要去水坑打水，祖母生病，多卡斯便要留在家照顧祖母，因此經常缺課，影響學習。校長說：「九個星期內，多卡斯已經缺課十二次了！」



為村民開鑿水井

宣明會得悉村落的需要後，與村民一起開鑿水井。從此，多卡斯和其他村民就可以在村裏取得清潔食水。

對比五個月前生病時所拍的照片，多卡斯和祖母現在的身體狀況明顯得到改善。而且，多卡斯也可以專心上學，成績顯著進步，她希望長大後可以成為一位老師！



如想觀看多卡斯的短片，請到以下網址：
<http://bit.ly/wvhk-dorcas>

如想了解更多「水危機」，請瀏覽本會網頁：
www.worldvision.org.hk/learn/water

《小水點聽見了》電子版：
<http://bit.ly/wvhk-storybook-water>



延伸活動

找一找打水路

多卡斯每天需要
來回水坑四次，
你可以和她一起經歷打水的
過程嗎？



水坑 (多卡斯辛苦地帶回家飲用的污水，卻令她常常生病!)

「一點一滴」手指畫掛飾

材料

- 圓形紙碟/ 圓形畫紙
- 面部彩繪顏料/ 廣告彩/ 塑膠彩
- 水筆/ 木顏色筆/ 蠟筆
- 調色碟、畫筆、清水
- 抹布紙/ 毛巾
- 報紙/ 膠枱布 (鋪於桌上，以防弄污)
- 一條繩 (約40厘米)
- 膠水及膠紙



1 將紙碟上方的兩邊向內摺，
形成小水點的尖頂



2 用顏色筆畫上小水點的樣子



3 用手指點適量的顏料並印
在紙碟上



4 將整個紙碟都印滿顏料，待乾



5 用膠紙將繩貼在紙碟的
背面頂部



6 用膠水將兩個小水點背面
貼好，造成雙面掛飾



7 掛飾完成，可以掛起來



小水點

♩=110 C大調

曲、詞：香港世界宣明會



小小水點飛天去，集合朋友變白雲；




小小水點降下來，嘩啦嘩啦落雨啦！



小小水點要珍惜，你我一定做得到。

歡迎轉載及使用





世界宣明會 

地址：九龍大角咀晏架街四號麗華中心二樓

電話：(852) 2399 3427 (公共教育部)

傳真：(852) 2394 0566

電郵：edu@worldvision.org.hk

網址：www.worldvision.org.hk

© [2017] 香港世界宣明會版權所有。

歡迎引用或轉載此故事本的內容作教育用途，但請先徵詢香港世界宣明會同意。
香港世界宣明會為一有限責任形式成立的基督教救援及發展機構，
旨在為貧窮的兒童、家庭及社區帶來長遠的改變。



Published in Hong Kong