





「我的好朋友」手工製作 - 活動指引

A. 背景資料

宣明會透過社區發展項目，為許多貧困孩子、家庭以至整個社區，創建有利兒童成長的各種條件，例如：

-  興修水利設施，讓孩子在便利的地點取得清潔食水
-  推行保健服務，讓孩子在社區得享基本的醫療服務
-  提供教育及培訓，讓孩子甚至成年人得享各種學習機會
-  提供謀生工具及創收培訓，讓村民自力更生

德比和她的好朋友在村內的各種互動，除了讓幼兒感受到他們之間的真摯友誼，同時也讓幼兒放眼世界，了解其他小朋友的生活處境，從而學習關心身邊，甚至遠方的人。

B. 活動目的

透過製作「我的好朋友」手工，讓幼兒將自己、身邊的好友及遠方的德比結連，讓幼兒知道朋友之間可以互相連繫與關心。同時透過鼓勵幼兒跟好朋友分享「教育」、「水資源」、「健康」及「生計發展」，讓幼兒知道這些成長要素，是每位小朋友應該享有的資源。

C. 前期準備

- 向宣明會報名「德比和她的好朋友」專題講座
- 預備活動物資

向宣明會索取 (數量有限，派完即止)	校方自行準備
活動貼紙	(每位學生一份) <input type="checkbox"/> 手工圖樣 (附頁 2) (可列印在 A4 白紙或彩色紙上) <input type="checkbox"/> 水筆 / 木顏色筆 <input type="checkbox"/> 剪刀 <input type="checkbox"/> 兩腳釘 (3 粒) (每組一個) <input type="checkbox"/> 打孔機

D. 活動流程 (建議課堂時間：約 20 分鐘)


	內容	時間
1. 引起動機	<ul style="list-style-type: none"> ◇ 以「<u>德比和她的好朋友 – 專題簡報</u>」重溫<u>德比</u>和好朋友之間的互動 ◇ 跟幼兒說：「我們認識了<u>德比</u>，她成為了我們的新朋友。除了<u>德比</u>，你還有其他好朋友嗎？不如我們也將<u>德比</u>介紹給你的好朋友吧！」 	5 分鐘
2. 手工製作 (請參考附頁 1)	<ul style="list-style-type: none"> ◇ 對摺附頁 2 的虛線，把印有人形線條的一面向上，沿實線把人形剪出 ◇ 一次過剪出 4 個人形後，請幼兒在人形上填色，分別畫出自己和<u>德比</u> ◇ 問幼兒：「你想將<u>德比</u>介紹給你的好朋友認識嗎？你的好朋友是誰？」 ◇ 請幼兒在另外 2 個人形上，畫出另外 2 位好朋友的樣子 ◇ 在人形手部適當的位置上打孔 ◇ 用兩腳釘把人形的手連上 ◇ (以上步驟可按幼兒的程度作出調節) 	10 分鐘
3. 活動總結	<ul style="list-style-type: none"> ◇ 問幼兒：「<u>德比</u>、你和你的好朋友需要甚麼才可以健康成長？」 ◇ 請幼兒把活動貼紙上的 4 項兒童成長要素：「教育」、「健康」、「水資源」及「生計發展」分別選貼在 4 個人形身上 ◇ 完成後，請幼兒互相介紹所畫的好朋友，並分享選擇了甚麼成長要素送給好朋友 ◇ 請幼兒把手工帶回家，並與親友分享<u>德比</u>的故事 	5 分鐘
4. 備註	<ul style="list-style-type: none"> ◇ 老師可為精選的手工拍照，並郵寄/電郵至本會(每校不多於 10 份) 電郵：edu@worldvision.org.hk 地址：香港九龍大角咀晏架街四號麗華中心二樓 公共教育部收 	--

E. 網上學習資源

學習資源	內容	網址
1. 世界宣明會網頁	助養童伴，結伴成長	https://cs.worldvision.org.hk/little-sponsors
2. 世界宣明會網頁	助養兒童計劃	https://cs.worldvision.org.hk/
3. 短片	德比和她的好朋友	https://www.youtube.com/watch?v=j1xB5YeSSEY

附頁 1 – 製作步驟





「我的好朋友」手工製作 - 活動意見表

謝謝 貴校報名參與宣明會的延伸活動！請於活動後填寫以下意見表，
並傳真至 **香港世界宣明會 - 公共教育部**。(傳真號碼: 2394 0566)

學校名稱：_____

活動日期：_____ 參加者級別：_____ 參加者人數：_____

填表人：_____ 聯絡方法：_____

(請在適當空格)

完全
不同意
1



完全
同意
5

活動安排：

- | | | | | | |
|-------------|--------------------------|--------------------------|--------------------------|--------------------------|--------------------------|
| 1. 活動指引清晰易用 | <input type="checkbox"/> | <input type="checkbox"/> | <input type="checkbox"/> | <input type="checkbox"/> | <input type="checkbox"/> |
| 2. 教學簡報清晰易用 | <input type="checkbox"/> | <input type="checkbox"/> | <input type="checkbox"/> | <input type="checkbox"/> | <input type="checkbox"/> |

活動效果：

不適用

- | | | | | | |
|------------------------------------|-----------------------------|-----------------------------|-----------------------------|--------------------------|--------------------------|
| 3. 活動達到 貴校預期目標 | <input type="checkbox"/> | <input type="checkbox"/> | <input type="checkbox"/> | <input type="checkbox"/> | <input type="checkbox"/> |
| 4. 活動能配合講座內容 | <input type="checkbox"/> | <input type="checkbox"/> | <input type="checkbox"/> | <input type="checkbox"/> | <input type="checkbox"/> |
| 5. 活動能幫助學生關注貧窮孩子 | <input type="checkbox"/> | <input type="checkbox"/> | <input type="checkbox"/> | <input type="checkbox"/> | <input type="checkbox"/> |
| 6. 活動能有助學生建立正確的價值觀
(如關愛、珍惜、分享等) | <input type="checkbox"/> | <input type="checkbox"/> | <input type="checkbox"/> | <input type="checkbox"/> | <input type="checkbox"/> |
| 7. 活動內容適合學生程度 | <input type="checkbox"/> 太淺 | <input type="checkbox"/> 太深 | <input type="checkbox"/> 適中 | | |

8. 活動值得欣賞之處：

9. 活動可以改進之處：

10. 其他意見或建議：

歡迎與我們分享活動相片或手工作品

電郵：edu@worldvision.org.hk

地址：九龍大角咀晏架街四號麗華中心二樓 公共教育部收

謝謝您！